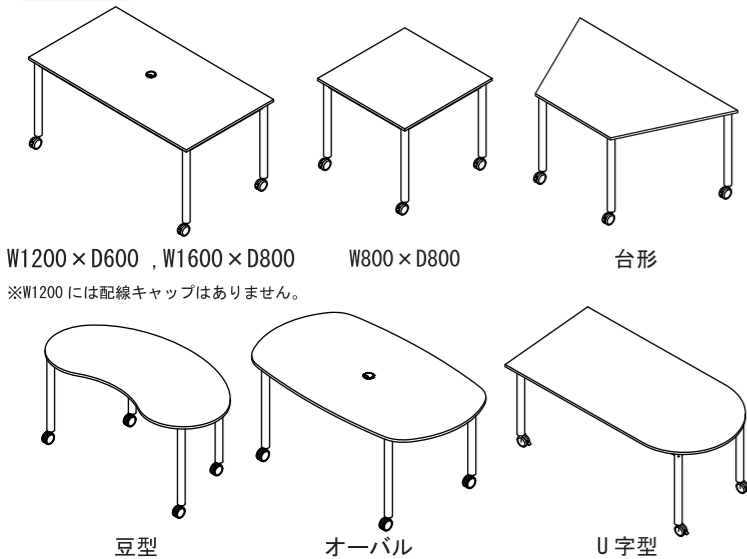


20min
組立の目安

キャスターテーブル ホワイト脚 組立説明書
RFCTT-WL1260 (1680, 8080, 8016D, 1476BN, 16910V, 1680U) NA (WH)



組み立て方やお手入れに困ったら
アールエフヤマカワ お客様相談室



W1200 x D600, W1600 x D800

W800 x D800

台形

※W1200には配線キャップはありません。



▲ 腰掛けない ▲ 高温を避ける 電動ドライバーの使用厳禁

ねじを十分に締め付ける
プラスドライバー必要
2人以上で組立
布の上で組立

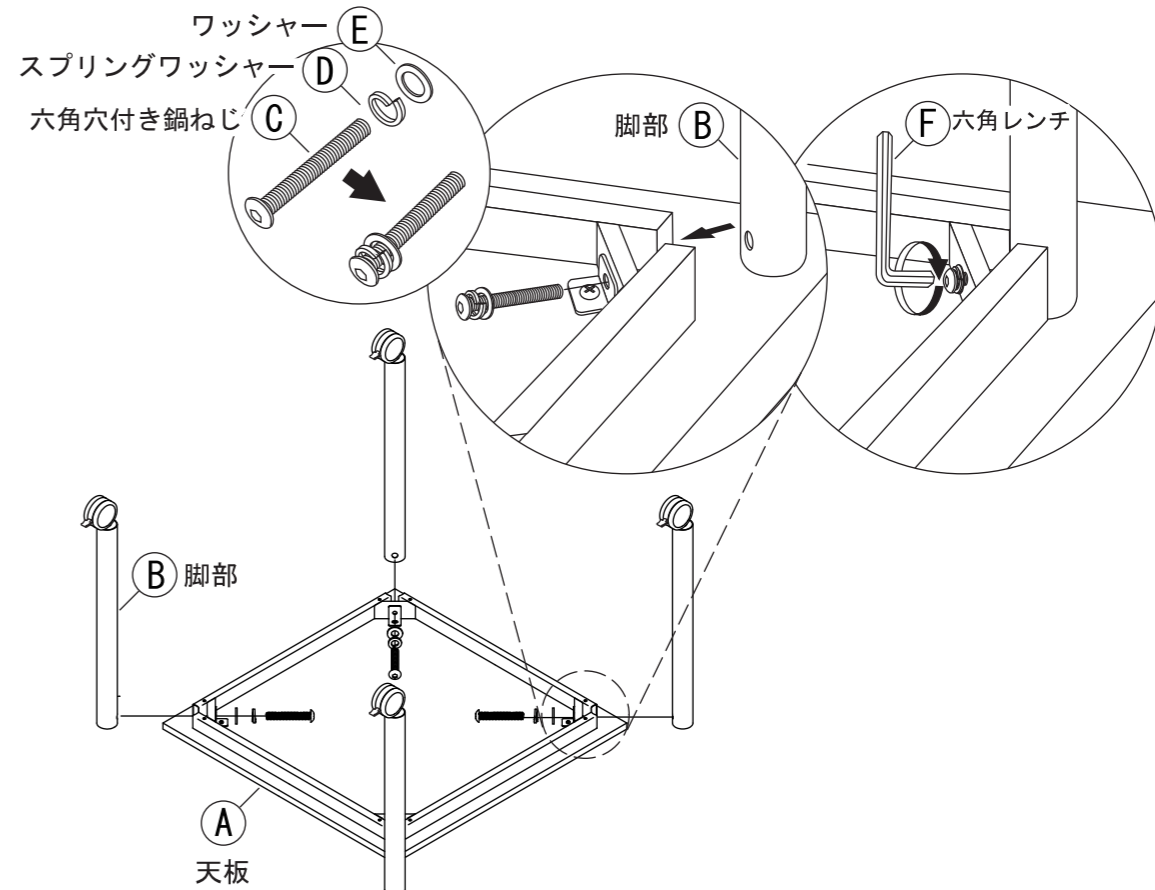
⚠ キャスターにはロック機能が付いています。移動の際は必ずロックを解除してください。

部材一覧 ※部品の個数を参照し、不足や不具合がないかをご確認ください。不足や不具合があった場合は配送いたします。電話にて部品名をお伝えください。

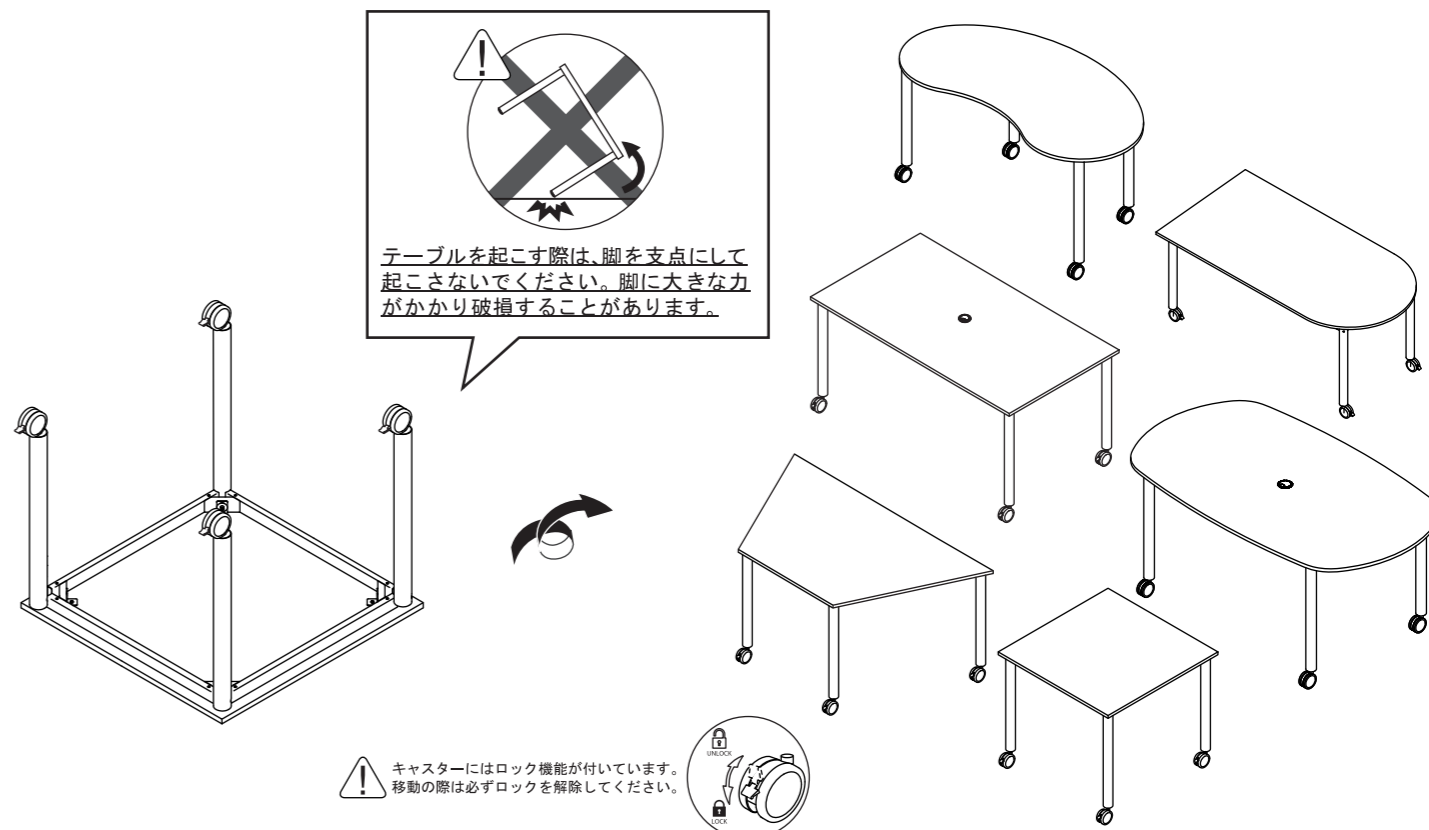
(A) 天板 x1				
W1200 x D600, W1600 x D800	W800 x D800	台形		
※W1200には配線キャップはありません。				
豆型	オーバル	U字型		
(B) 脚部 x4	(C) 六角穴付き 鍋ねじ x4 (M10 x 70)	(D) スプリング ワッシャー x4	(E) ワッシャー x4	(F) 六角レンチ x1

キャスターテーブル ホワイト脚 W800 x D800 / RFCTT-WL8080NA (WH) で組み立て説明を行います。その他のサイズも同様にして組み立てを行ってください。

1 (B) 脚部を (A) 天板に取り付けます。(C) 六角穴付き鍋ねじに (D) スプリングワッシャー、(E) ワッシャーを通し、(F) 六角レンチでしっかりと締め付けてください。



2 全てのネジがしっかりと締まっていることを確認したあと、2人以上で慎重に起こしてください。



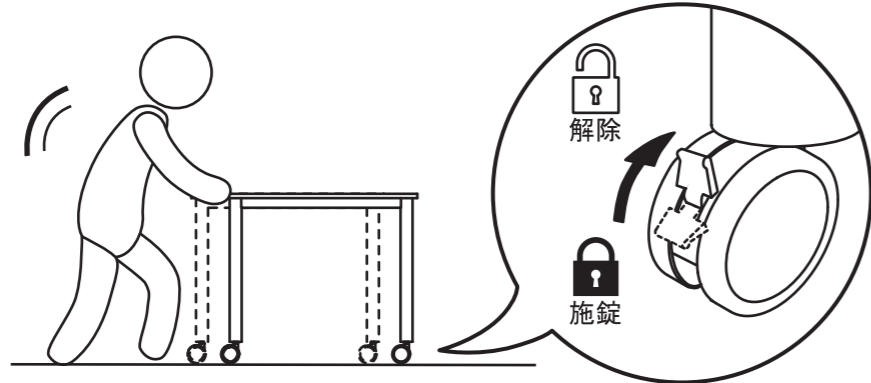
⚠ キャスターにはロック機能が付いています。移動の際は必ずロックを解除してください。

ご使用の際には必ずお守りください

商品の構造上、脚部に無理な力がかかると破損やケガの原因となります。
別項「取扱上の注意」と共に、以下の注意をよくお読みになりご使用ください。


移動の際は、キャスターのロックを解除してください。

施錠したまま動かすと、脚部が破損し転倒の恐れがあります。



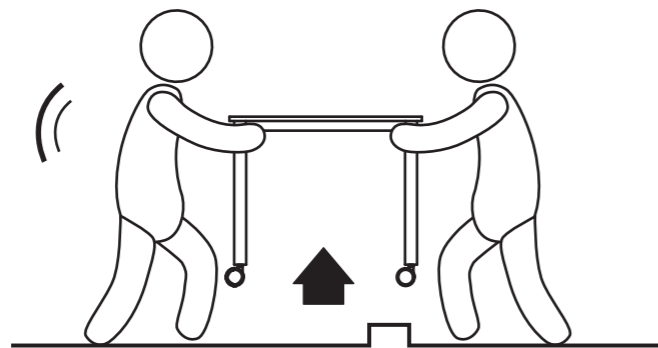
物をのせたまま移動させないでください。

物が落下し、破損やケガをすることがあります。
また、脚部が破損し転倒の恐れがあります。



段差を乗り越える際は2人以上でテーブルを持ち上げて移動させてください。

脚部に片寄った力がかかると、破損や転倒の原因となります。



取扱上の注意

ご使用前にこの取扱上の注意をお読みになり正しくお使いください。
またお読みになった後は、大切に保管してください。

安全のために必ずお守りください

- 積み重ねて保管しないでください。倒れてケガをすることがあります。
- 外周部に片寄って重いものを載せないでください。倒れてケガをすることがあります。
- 火気の側に近づけて設置しないでください。破損の原因となります。
- 耐荷重以上のものを載せないでください。破損の原因となります。
- 各部のねじ類が緩んだ状態で使用しないでください。破損や転倒することがあります。
- 異常を発見したらそのまま使用せず、販売元に相談してください。破損や倒れてケガをすることがあります。
- 商品に乗ったり腰をかけたたりしないでください。倒れてケガをすることがあります。
- 用途以外には絶対に使用しないでください。思わぬ事故が発生することがあります。
- 分解や改造をしないでください。破損やケガをすることがあります。
- 傾斜のない平らな場所へ設置してください。
- 物を載せたまま移動しないでください。破損やケガをすることがあります。
- 商品を移動させる際には、二人以上でゆっくり行ってください。段差などで破損する場合があります。
- 安全上、構造上の理由により仕様を予告なく変更する場合があります。
- この表示を無視して誤った取扱いをしますと、死亡又は重傷を負ったり、傷害または物的損害が発生する可能性があります。

使用上の注意

- ▲直射日光・暖房器具などの高熱を避けてください。変色・変形することがあります。
- ▲湿気の多いところに設置しないでください。腐食・変色・変形することがあります。
- ▲板面に硬いものを落としたり、ぶつけたりしないでください。破損する事があります。
- ▲加熱した鍋やヤカンなどを直接置かないでください。
- ▲屋外や水がかかるような場所でのご使用は避けてください。変色・変形することがあります。
- ▲水をこぼした場合は放置せずすみやかに拭き取ってください。
- ▲キャスターにはロック機能がついています。移動の際は必ずロックを解除してください。
- ▲子どもに操作移動をさせないでください。破損やケガをすることがあります。
- ▲使用中は必ずキャスターのロックをかけてください。

お手入れ方法

- ◆汚れを落とす場合は、から拭きするか固く絞ったぬれぞうきんで拭いてください。
- ◆汚れがひどい場合は、薄めた中性洗剤で汚れを落とし、固く絞った濡れぞうきんで拭き、乾燥した布で水分を拭き取ってください。
- ◆シンナー、アルコール等の使用は避けてください。変色・変形や塗装が剥がれる場合があります。
- ◆ねじ類は必ず増し締めをしてください。

組み立て方やお手入れに困ったら
アールエフヤマカワ お客様相談室



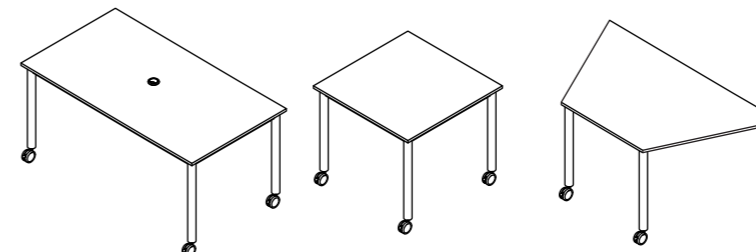
＜品質表示＞			
外形寸法 (mm)	幅	奥行き	高さ
RFCTT-WL1260NA (WH)	1200	600	700
RFCTT-WL1680NA (WH)	1600	800	700
RFCTT-WL8080NA (WH)	800	800	700
RFCTT-WL8016DNA (WH)	1600	693	700
RFCTT-WL1476BNA (WH)	1466	761	700
RFCTT-WL1691OVNA (WH)	1600	910	700
RFCTT-WL1680UNA (WH)	1600	800	700
耐荷重	約 20kg (均等荷重)		
材質	甲板の表面材 合成樹脂化粧パーティクルボード (メラミン樹脂)		
脚部	金属 (鋼)		
アール・エフ・ヤマカワ株式会社 ☎0120-204-208			

商品チェック

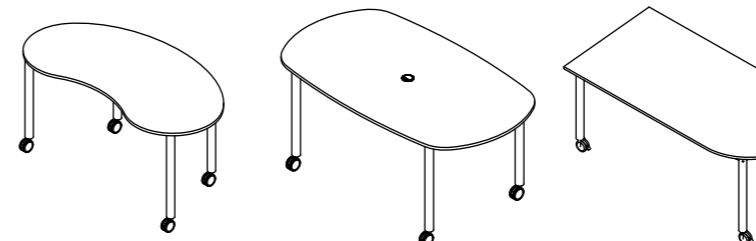
当社製品をお買い上げいただき、誠にありがとうございます。
安全に長くお使い頂くために、お客様ご自身での製品チェックにご協力をお願い致します。

不良により返品や交換をご希望される場合は、問題箇所とお客様情報をご記入の上 FAX 頂くか、お電話にて弊社お客様相談室までお問い合わせください。

※W1200には配線穴はありません。
RFCTT-WL1260NA (WH) RFCTT-WL8080NA (WH) RFCTT-WL8016DNA (WH)
RFCTT-WL1680NA (WH)



RFCTT-WL1476BNA (WH) RFCTT-WL1691OVNA (WH) RFCTT-WL1680UNA (WH)



✓ チェック項目

品質向上にご協力いただきありがとうございます。安全にお使いいただくため、下記項目は定期的にご確認ください。

- 本体に破損や変色・変形は見当たらないか
…異常を発見した場合はお問い合わせください。
- 脚にガタつきはないか
…傾斜のない平らな場所に設置し、ねじがしっかりと締め付けられているかご確認ください。
- 完成図との相違は見当たらないか
…安全にお使い頂くため、取扱上の注意は必ずお守りください。

その他問題事項があった場合、枠内へのご記入をお願い致します。

ご協力いただきありがとうございました。

ご氏名	
お電話番号	
FAX番号	

月曜日-金曜日(祝日を除く)
AM9:00~PM5:00
アール・エフ・ヤマカワ株式会社
お客様相談室

☎0120-204-208
FAX 059-256-5333

申込番号	
品名	キャスターテーブル ホワイト脚
商品番号	
お買上日	年 月 日
お買上サイト名	