

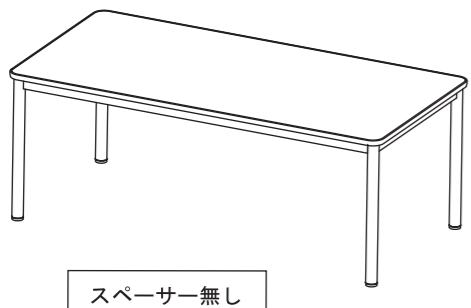
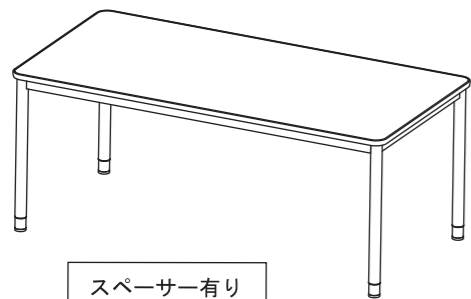
組立の目安
20分

介護用テーブル 組立説明書

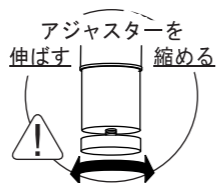
RFKTB-0990 (1590, 1890, 1890D, 18900V) NA-T, RFKTB-NA-L



組み立て方やお手入れに困ったら
アールエフヤマカワ お客様相談室



スペーサの有無で天板の高さを51mm変更できます



床に接地していないアジャスターを回して水平になるように調整し、がたつかないようにしてください。
※Cスペーサーを緩めて高さを変えないでください。脚部の強度が弱くなり、転倒する恐れがあります。

部材一覧

※部品の個数を参照し、不足や不具合がないかをご確認ください。不足や不具合があった場合は配送いたします。お電話にて部品名をお伝えください。

<p>①脚部 × 4</p>	<p>②天板 × 1</p> <p>スペーサー取付用穴</p> <p>裏</p>	<p>③スペーサー × 4</p> <p>④アジャスターが取付済</p> <p>①脚部に取付済</p>	<p>④アジャスター × 4</p> <p>③スペーサーに取付済</p>
<p>⑤六角穴付き鍋ねじ × 8</p> <p>(M10 × 70)</p>	<p>⑥スプリングワッシャー × 8</p>	<p>⑦2穴ワッシャー × 4</p>	<p>⑧六角レンチ × 1</p>

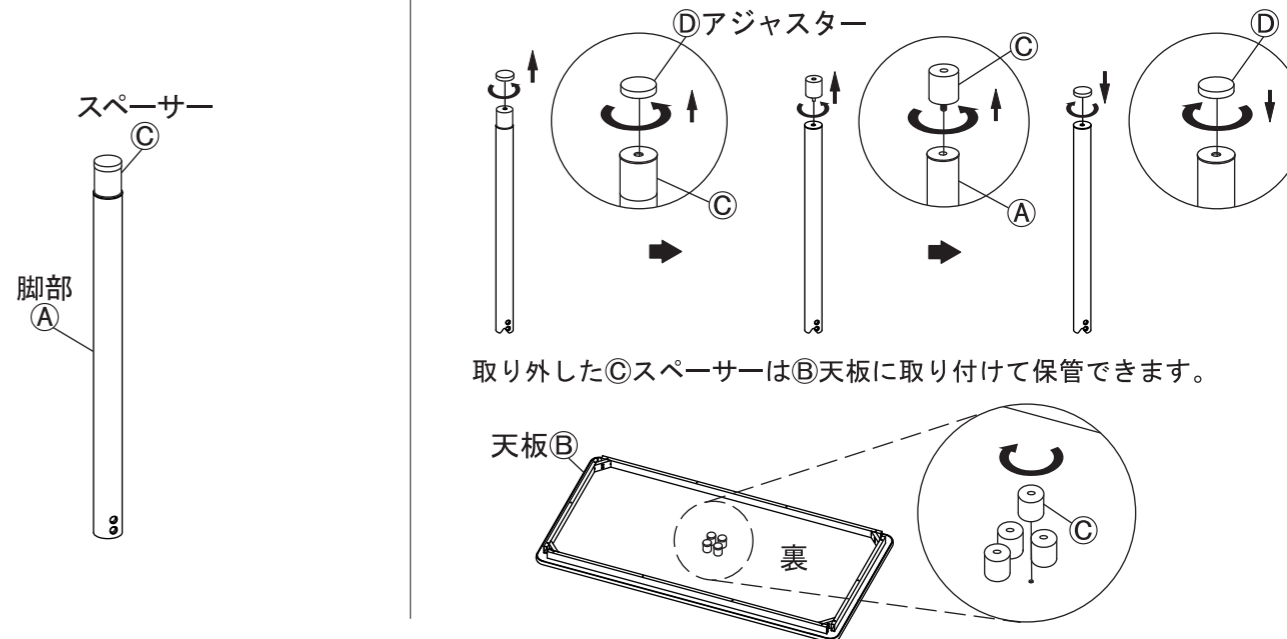
1 使用したいテーブルの高さに合わせて、①脚部の長さを調整してください。

スペーサーを取り付けて、高く使用する場合

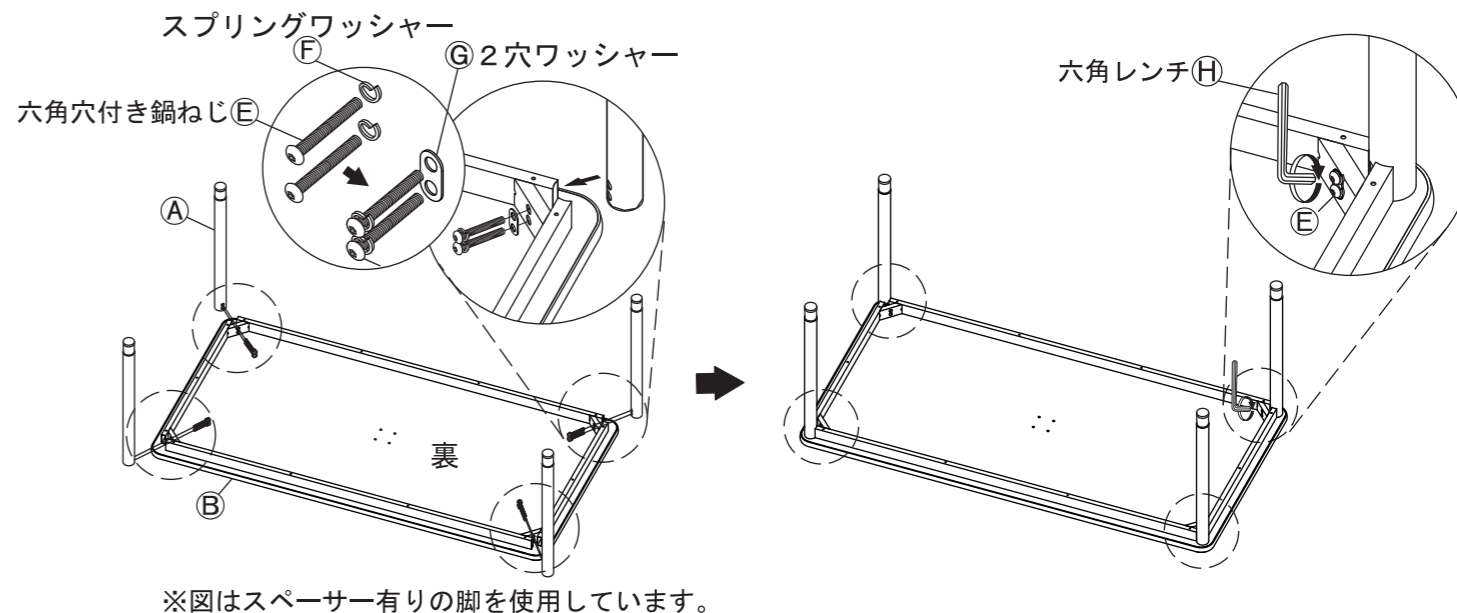
①脚部に③スペーサーが、しっかり取り付けられていることを確認してください。

スペーサーを取り外して、低く使用する場合

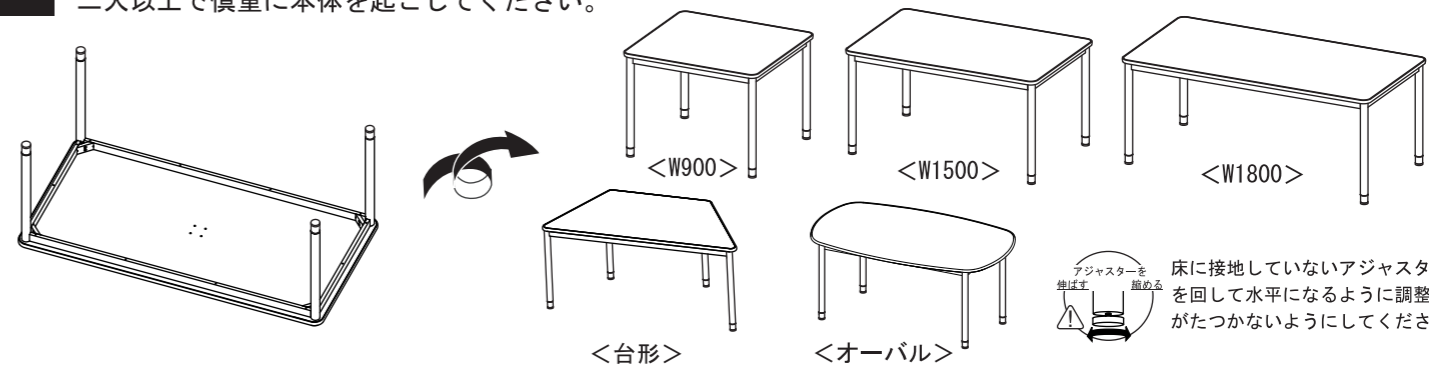
③スペーサーに取り付け済みの、④アジャスターを取り外します。その後、①脚部に取り付け済みの③スペーサーを取り外し、先程取り外した④アジャスターを、①脚部に取り付けてください。



2 ⑤六角穴付き鍋ねじに⑥スプリングワッシャーを取り付け、⑦2穴ワッシャーと共に②天板に①脚部を取り付けてください。その後、⑧六角レンチで⑤六角穴付き鍋ねじをしっかりと締め付けてください。



3 全てのボルトがしっかりと締まっていることを確認し、二人以上で慎重に本体を起こしてください。





取扱上の注意

ご使用前にこの取扱上の注意をお読みになり正しくお使いください。
お読みになった後は大切に保管してください。

安全のために必ずお守りください

- 積重ねて保管しないでください。倒れてケガをすることがあります。
- 外周部に片寄って重いものを載せないでください。倒れてケガをすることがあります。
- 火気の側に近づけて設置しないでください。火災の原因となります。
- 耐荷重以上のものを載せないでください。破損の原因となります。
- 各部のねじ類が緩んだ状態で使用しないでください。破損や転倒することがあります。
- 異常を発見したらそのまま使用せず、販売元に相談してください。破損や倒れてケガをすることがあります。
- 商品に乗ったり腰をかけたたりしないでください。倒れてケガをすることがあります。
- 用途以外には絶対に使用しないでください。思わぬ事故が発生することがあります。
- 分解や改造をしないでください。破損やケガをすることがあります。
- 傾斜のない平らな場所へ設置してください。
- 物を載せたまま移動しないでください。破損やケガをすることがあります。
- 安全上、構造上の理由により仕様を予告なく変更する場合があります。
- この表示を無視して誤った取扱いをしますと、死亡又は重傷を負ったり、傷害または物的損害が発生する場合があります。その場合の責任は負いかねますのでご了承くださいますようお願いいたします。
- 商品を移動させる際には、二人以上でゆっくり行ってください。段差などで破損する場合があります。
- ご使用前にアジャスターを床に合わせて高さ調節してください。アジャスターの調整時は手や足を挟まないように気をつけてください。

組み立て方やお手入れに困ったら

アールエフヤマカワ お客様相談室



使用上の注意

- ▲直射日光・暖房器具などの高熱を避けてください。変色・変形することがあります。
- ▲湿気の多いところに設置しないでください。腐食・変色・変形することがあります。
- ▲板面に硬いものを落としたり、ぶつけたりしないでください。破損する事があります。
- ▲加熱した鍋やヤカンなどを直接置かないでください。
- ▲屋外や水がかかるような場所でのご使用は避けてください。変色・変形することがあります。
- ▲液体物が付着した場合は、放置せずにすみやかに拭き取ってください。化粧面が変色、変形する場合があります。
- ▲大変危険ですのでお子様だけで操作移動をしないようお願いいたします。ケガや破損を招く恐れがあります。
- ▲ご使用の環境により、床面にアジャスター・キャスター等の商品接触による変色や跡が付くことがあります。特にフローリングやクッションフロアでご使用の際はご注意ください。

お手入れ方法

- ◆汚れを落とす場合は、から拭きするか固く絞った濡れぞうきんで拭いてください。
- ◆汚れがひどい場合は、薄めた中性洗剤で汚れを落とし、固く絞った濡れぞうきんで拭き、乾燥した布で水分を拭き取ってください。
- ◆シンナー等の使用は避けてください。変色・変形や塗装が剥がれる場合があります。
- ◆ねじ類は必ず増し締めをしてください。

＜品質表示＞

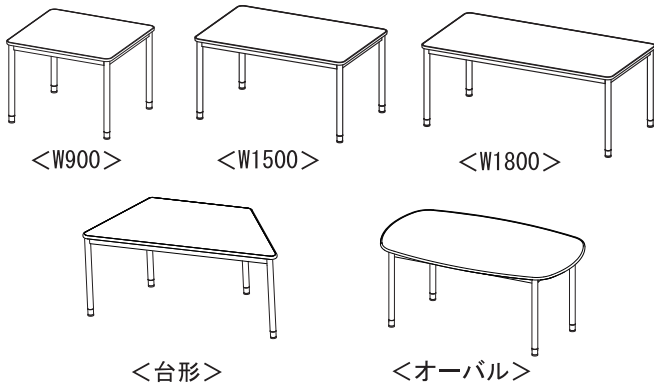
外形寸法 (mm)	幅	奥行	高さ
RFKTB-0990NA-T	900	900	690
/RFKTB-NA-L	(スペーサー取り付け時、高さ 741)		
RFKTB-1590NA-T	1500	900	690
/RFKTB-NA-L	(スペーサー取り付け時、高さ 741)		
RFKTB-1890NA-T	1500	900	690
/RFKTB-NA-L	(スペーサー取り付け時、高さ 741)		
RFKTB-1890DNA-T	1715	779	691
/RFKTB-NA-L	(スペーサー取り付け時、高さ 742)		
RFKTB-1890VNA-T	1800	900	691
/RFKTB-NA-L	(スペーサー取り付け時、高さ 742)		
耐荷重	約 50kg (均等荷重)		
材質	本体 合成樹脂化粧パーティクルボード (メラミン樹脂)		
脚部	金属 (鋼)		
アール・エフ・ヤマカワ株式会社 ☎0120-204-208			



商品チェック

当社製品をお買い上げいただき、誠にありがとうございました。
安全に長くお使い頂くために、お客様ご自身の製品チェックにご協力お願い致します。

不良により返品や交換をご希望される場合は、問題箇所とお客様情報をご記入の上 FAX 頂くか、お電話にて弊社お客様相談室までお問い合わせください。



☑ チェック項目

品質向上にご協力いただきありがとうございます。安全にお使いいただくため、下記項目は定期的にご確認ください。

- 本体に破損や変色・変形は見当たらないか
…異常を発見した場合はお問い合わせください。
- 脚にガタつきはないか
…傾斜のない平らな場所に設置し、脚部取り付け用のねじがしっかりと締め付けられているかご確認ください。
- 完成図との相違は見当たらないか
…安全にお使い頂くため、取扱上の注意は必ずお守りください。

その他問題事項があった場合、枠内へのご記入をお願い致します。

ご協力いただきありがとうございました。

ご氏名	
お電話番号	
FAX番号	

月曜日-金曜日(祝日を除く)
AM9:00~PM5:00
アール・エフ・ヤマカワ株式会社
お客様相談室

☎0120-204-208
FAX 059-256-5333

申込番号	
品名	介護用テーブル
商品番号	
お買上日	年 月 日
お買上サイト名	