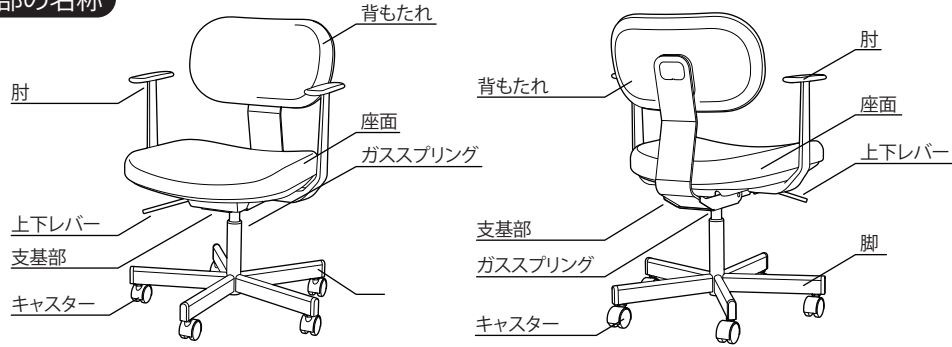


# ワーキングチェア 取扱説明書

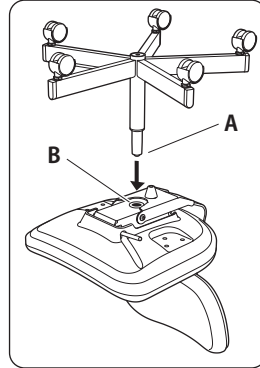
この度は、当社製品をお買い上げいただき、誠にありがとうございます。この取扱説明書をよくお読みのうえ、正しくお使いください。なお、この取扱説明書は大切に保管してください。

## 各部の名称



## 背・座部と脚部の組立方法

- 背・座部を裏返して、平らで安定したところに置いてください。
- 右図のように座裏(支基部)の中央部にある穴(B)に、脚のガススプリングの先端部(A)を指し込みます。(ガススプリングの先端部(A)に強い衝撃をあたえないでください)
- 組み立てが終わったら椅子を床におろし、座面に体重をかけ座と脚部を確実に結合させてください。少し持ち上げて、脚がしっかり差し込まれていることを確認したら作業は完了です。



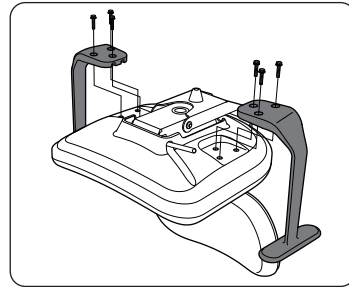
## 組立上の注意

- 脚部と座部はガススプリングとともに確実に結合させてください。結合が不十分な場合、座部を持ち上げた時に、脚部が抜け落ちて、破損したり、けがをすることがあります。
- 椅子の上げ下ろしの際には、周りに人がいないことをよく確認し、座部のみを持ってください。誤ってレバーにさわると危険です。
- ガススプリングの特性上、組み立てた直後の座の上下調節は、レバーを操作しても上がりにくいことがあります。その場合はレバーを操作して座を持ち上げてください。2、3回繰り返すとその後はスムーズに上下調節ができます。

## 肘の組立方法

- 部品明細 肘・・・2個(左右共通) ビス(M6×30)・・・6本
- 必要工具 プラスドライバー(3番)

- 背・座部を裏返して、平らで安定したところに置いてください。
- 座裏に仮止めされているビス(M6×30)6本を市販のプラスドライバー(3番)で、すべてはずしてください。
- 右図のように、肘に三か所ある穴と、座裏にある穴の位置を合わせてください。
- プラスドライバー(3番)で、ビス(M6×30)を片肘につき3本で仮止めしてください。
- 最後に本締めし、緩みおよびガタツキ、歪みがないことを確認してからご使用ください。万一、その場合には、再度組付け調整を行なってください。



## 品質表示 家庭用品品質表示法に基づく表示

寸法	幅570mm×奥行575mm×高さ785～865mm (座面高さ420～500mm、肘高さ635～715mm)
重量	肘なしタイプ：12.2kg 肘付きタイプ：13.4kg
構造部材	【背部・座部・肘】ポリプロピレン 【支基部・脚部】金属(鋼) 【キャスター】ポリアミド
表面加工	【支基部・脚部】ポリエステル樹脂粉体塗装
張り材	ポリエステル
クッション材	ウレタンフォーム

## 安全上の注意事項 安全に正しくお使いいただくため、必ずお守りください。

**警告** この注意事項を守らなければ、死亡又は重症などを負う可能性があります。

- 椅子の上に立ちあがらないでください。転倒してけがをすることがあります。
- 滑りやすい床面で使用しないでください。転倒してけがをすることがあります。
- ガススプリングを火気に投入しないでください。ガススプリングが爆発することがあります。
- 廃棄する際は、専門業者におまかせください。焼却すると、有毒ガスが発生することがあります。
- ガススプリングは注油・分解しないでください。爆発してけがをすることがあります。

**注意** この注意事項を守らなければ、傷害を負うか又は物的損害が生じる可能性があります。

- 座席の前縁に腰掛けたり、逆向きに座ったりしないでください。転倒してけがをすることがあります。
- 乳児・幼児を一人で座らせないでください。転倒してけがをすることがあります。
- 座面以外の部分に腰かけないでください。転倒してけがをすることがあります。
- 必ず一人で座ってください。二人以上で座ると、転倒してけがをすることがあります。
- 壊れたままで座らないでください。破損部分でけがをしたり、体重を支えられずにけがをすることがあります。
- ボルトやねじがゆるんだままで使用しないでください。椅子が壊れてけがをすることがあります。
- 座る以外の用途で使用しないでください。誤った使い方はけがの原因になります。
- 肘に腰掛けたり、乗ったりしないでください。転倒してけがをすることがあります。
- 裏返したときや空席時に、上下調節レバーを操作しないでください。座が昇降し、不意にけがをすることがあります。
- 足が床に届かない高さで使用しないでください。転倒してけがをすることがあります。
- 段差や傾斜のあるところで使用しないでください。転倒してけがをすることがあります。
- 火のそばに近づけて使用しないでください。火災になることがあります。
- 座面に長時間ものを置いたり、運搬具として使用しないでください。破損やけがをすることがあります。
- 屋外や水のかかるところで使用しないでください。さびや故障を引き起こし、けがをすることがあります。
- 長時間直射日光が当たるところでの使用は避けてください。変色などの原因となります。
- 異常を感じたままで使用を続けしないでください。本体が壊れてけがをすることがあります。
- キャスターなどには寿命があります。部品交換の際にはご相談ください。
- ご自分での修理・分解はしないでください。破損やけがをすることがあります。
- ご購入当初は化学物質の発散が多い場合があります。しばらくの間は換気や通風を心掛けてください。

## お手入れ方法

- クッション部のほこりなどの汚れはブラシなどで軽くブラッシングしてください。
- 樹脂部分の汚れがひどい場合は、薄めた中性洗剤で拭いた後、かたくしぼったタオルなどで洗剤が残らないよう十分水拭きをしてください。
- シンナーやアルコール類、及び化学ぞうきんは絶対に使用しないでください。表面の仕上げを痛める原因になります。

## 保証について

通常のご使用状態で故障した場合には、下記の保証期間をご参照の上、お買い上げの販売店までご連絡ください。

### 保証期間

お買い上げの日から右記の年限にさせていただきます。

1年間保証	外観・表面仕上げ	塗装・樹脂部品・張地の変色、褪色、摩耗
2年間保証	機構部・可動部	上下調節・背もたれロック・キャスターの故障
3年間保証	構造体	座部・背もたれ部、脚部の構造部材

- 保証期間内であっても、次の場合は有料になります。
  - 火災・天災による故障及び破損。
  - 改造または、誤った修理による故障及び破損。
  - 屋外・温浴施設・プールなどで使用された場合の故障。
  - 外観の傷・へこみ・変形などの再現のできない破損。
  - ご使用者の誤った使用方法による故障及び破損。
- 保証期間外の修理につきましては、その機能が維持出来る場合は、お客様のご要望により、有料修理させていただきます。

## 標準使用期間

J O I F A では経年劣化による事故を防止し安全にお使いいただくため「J O I F A 標準使用期間」を設定いたしました。J O I F A 標準使用期間とは設定された期間までは経年劣化が該製品の構造部分の安全な使用に影響を及ぼさない期間を意味し、それを超えると重大事故の恐れがあるという意味です。その間修理や部品交換があっても、それは J O I F A 標準使用期間の意味を侵すものではありません。経年劣化が予測される年数は下記のとおりです。

**標準使用期間… 8 年 (回転椅子)** ※標準使用期間は耐用年数、保証期間ではございません。