

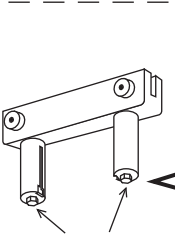
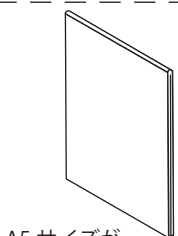
ポールパーテーション案内板 組立説明書 RFPP-OPA

部材一覧

※部品の個数を参照し、不足や不具合がないかをご確認ください。不足や不具合があった場合は配送いたします。電話にて部品名をお伝えください。

① ボード × 1

② ベース × 1



■ご確認ください

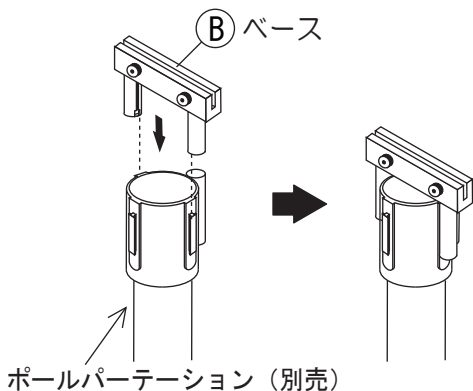
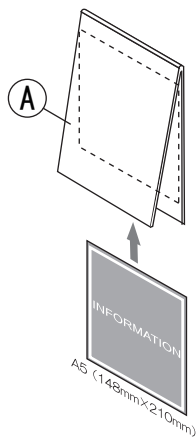
② ベース下部にはナットが取り付けられています。ナットが緩んでいないかを定期的に確認してください。ナットに緩みがある場合は締め付けてください。

A5 サイズが入ります

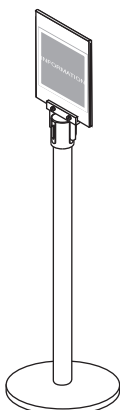
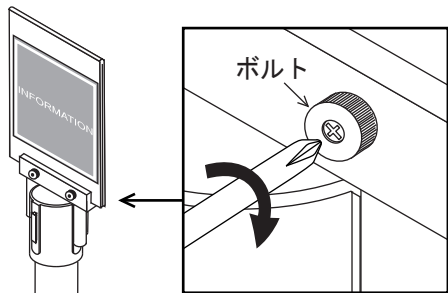
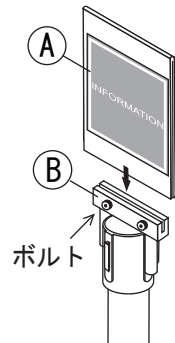
ポールパーテーションは別売りです。案内板単体ではご使用頂けません。

**STEP1** 図のように①ボードにお好みの用紙を差し込みます。

**STEP2** ポールパーティション(別売) 頭部の突起に、②ベースを差し込んでください。



**STEP3** 用紙を入れた①ボードを、②ベースに差し込み、ベースのボルトを回してボードを固定してください。



▲ 取扱上の注意

ご使用前にこの取扱上の注意をお読みになり正しくお使いください。またお読みになった後は、大切に保管してください。

安全のために必ずお守りください

- 積み重ねて保管しないでください。倒れてケガをすることがあります。
- 火気の側に近づけて設置しないでください。破損の原因となります。
- 各部のねじ類が緩んだ状態で使用しないでください。破損や転倒することがあります。
- 異常を発見したらそのまま使用せず、販売元に相談してください。破損や倒れてケガをすることがあります。
- 商品に乗ったり腰をかけたりしないでください。倒れてケガをすることがあります。
- 用途以外には絶対に使用しないでください。思わぬ事故が発生することがあります。
- 分解や改造をしないでください。破損やケガをすることがあります。
- 傾斜のない平らな場所へ設置してください。
- 安全上、構造上の理由により仕様を予告なく変更する場合があります。
- この表示を無視して誤った取扱いをしますと、死亡又は重傷を負ったり、傷害または物的損害が発生する可能性があります。
- 商品を移動させる際には、二人以上でゆっくり行ってください。段差などで破損する場合があります。
- 可動部に指を挟まないように気をつけてください。

使用上の注意

- ▲直射日光・暖房器具などの高熱を避けてください。変色・変形することがあります。
- ▲湿気の多いところに設置しないでください。腐食・変色・変形することがあります。
- ▲板面に硬いものをぶつけたりしないでください。破損する事があります。
- ▲屋外や水がかかるような場所でのご使用は避けてください。変色・変形することがあります。
- ▲水をこぼした場合は放置せずすみやかに拭き取ってください。
- ▲子どもに操作移動をさせないでください。破損やケガをすることがあります。

お手入れ方法

- ◆汚れを落とす場合は、から拭きするか固く絞ったぬれぞうきんで拭いてください。
- ◆汚れがひどい場合は、薄めた中性洗剤で汚れを落とし、固く絞った濡れぞうきんで拭き、乾燥した布で水分を拭き取ってください。
- ◆シンナー、アルコール等の使用は避けてください。変色・変形や塗装が剥がれる場合があります。
- ◆ねじ類は必ず増し締めをしてください。

＜品質表示＞

外形寸法 (mm)	幅	奥行き	高さ
RFPP-OPA	160	35	300
有効内寸 (mm)	160		
RFPP-OPA	160		
材質	アクリル、ナイロン		
本体	アクリル、ナイロン		

アール・エフ・ヤマカワ株式会社 ☎059-255-2024

組立て方がわからない?お手入れに困ったら?

R.F.YAMAKAWA FAQ

検索



月曜日-金曜日(祝日を除く) AM9:00~PM5:00

アール・エフ・ヤマカワ株式会社 ☎059-255-2024  
お客様相談室 FAX 059-256-5333

申込番号	
品名	ポールパーテーション案内板
商品番号	
お買上日	年 月 日
お買上サイト名	